


МИНИСТЕРСТВО ПРОСВЕЩЕНИЯ РОССИЙСКОЙ ФЕДЕРАЦИИ
Комитет образования, науки и молодежной политики Волгоградской области

Частное образовательное учреждение
средняя общеобразовательная Частная интегрированная школа

РАССМОТРЕНО


на методическом совете

 Фадеева О.М.
Протокол № 1

от 26 августа 2022 года

СОГЛАСОВАНО


Заместитель директора по УВР

 Заварухина М.Ю.
Протокол № 1

от 26 августа 2022 года

УТВЕРЖДЕНО

Директор школы

 Парсли В.В.
Приказ № 79

от 29 августа 2022 года



Рабочая программа
по информатике
(7 класс)

Составитель:

Хомякова Ю.М.,

учитель информатики

ЧОУ СО ЧИШ

Волгоград, 2022

ПОЯСНИТЕЛЬНАЯ ЗАПИСКА

Рабочая программа по информатике для 7 класса полностью соответствует Федеральному государственному образовательному стандарту начального общего образования» (ФГОС НОО) и составлена на основе учебного плана школы, авторской программы по информатике и ИКТ Босовой Л.Л. для 7 класса, а также с учетом основной образовательной программы школы и Федерального перечня учебников, Федерального компонента государственного стандарта среднего (полного) общего образования,

Программа по информатике для 7 класса составлена в соответствии с требованиями Федерального государственного образовательного стандарта основного общего образования (ФГОС ООО); требованиями к результатам освоения основной образовательной программы (личностным, метапредметным, предметным); основными подходами к развитию и формированию универсальных учебных действий (УУД) для основного общего образования. В ней соблюдается преемственность с федеральным государственным образовательным стандартом начального общего образования; учитываются возрастные и психологические особенности школьников, обучающихся на ступени основного общего образования, учитываются межпредметные связи.

Программа ориентирована на использование УМК: Л.Л. Босова «Информатика и ИКТ, 7 класс» М.: Бинوم. Лаборатория знаний, 2019 г. и рассчитана на 34 часа в 7 классе из расчёта 1 учебный час в неделю.

Методологической основой федеральных государственных образовательных стандартов является системно-деятельностный подход, в рамках которого реализуются современные стратегии обучения, предполагающие использование информационных и коммуникационных технологий (ИКТ) в процессе изучения всех предметов, во внеурочной и внешкольной деятельности на протяжении всего периода обучения в школе. Организация учебно-

воспитательного процесса в современной информационно-образовательной среде является необходимым условием формирования информационной культуры современного школьника, достижения им ряда образовательных результатов, прямо связанных с необходимостью использования информационных и коммуникационных технологий.

Формы организации учебного процесса

Единицей учебного процесса является урок. В первой части урока проводится объяснение нового материала, а на конец урока планируется компьютерный практикум (практические работы). Работа учеников за компьютером в 7 классах 10-15 минут. В ходе обучения учащимся предлагаются короткие (5-10 минут) проверочные работы (в форме тестирования). Очень важно, чтобы каждый ученик имел доступ к компьютеру и пытался выполнять практические работы по описанию самостоятельно, без посторонней помощи учителя или товарищей.

В 7 классе особое внимание следует уделить *организации самостоятельной работы учащихся на компьютере*. Формирование пользовательских навыков для введения компьютера в учебную деятельность должно подкрепляться *самостоятельной творческой работой*, лично-значимой для обучающегося. Это достигается за счет информационно-предметного *практикума*, сущность которого состоит в наполнении задач по информатике актуальным предметным содержанием.

Учебно-тематический план

№	Название темы	Кол-во часов
1	Информация и информационные процессы	7
2	Обработка текстовой информации	14
3	Обработка графической и звуковой информации	5
	Мультимедиа.	6
5	Учебный проект	1
6	Резерв	1
7	Итого:	34

Основное содержание предмета

Информация и информационные процессы - 7 ч

Информация и сигнал. Непрерывные и дискретные сигналы. Виды информации по способу восприятия её человеком. Субъективные характеристики информации, зависящие от личности получателя информации и обстоятельств получения информации: «важность», «своевременность», «достоверность», «актуальность» и т.п.

Представление информации. Формы представления информации. Знаки и знаковые системы. Язык как знаковая система: естественные и формальные языки. Алфавит, мощность алфавита.

Кодирование информации. Преобразование информации из непрерывной формы в дискретную. Двоичное кодирование. Двоичный алфавит. Двоичный код. Разрядность двоичного кода. Связь разрядности двоичного кода и количества кодовых комбинаций. Универсальность двоичного кодирования. Равномерные и неравномерные коды.

Измерение информации. Алфавитный подход к измерению информации. 1 бит – информационный вес символа двоичного алфавита. Информационный вес символа алфавита, произвольной мощности. Информационный

объём сообщения. Единицы измерения информации (байт, килобайт, мегабайт, гигабайт, терабайт).

Понятие информационного процесса. Основные информационные процессы: сбор, представление, обработка, хранение и передача информации. Два типа обработки информации: обработка, связанная с получением новой информации; обработка, связанная с изменением формы, но не изменяющая содержание информации. Источник, информационный канал, приёмник информации. Носители информации. Сетевое хранение информации. Всемирная паутина как мощнейшее информационное хранилище. Поиск информации. Средства поиска информации: компьютерные каталоги, поисковые машины, запросы по одному и нескольким признакам.

Примеры информационных процессов в системах различной природы; их роль в современном мире. Основные этапы развития ИКТ.

Обработка графической и звуковой информации - 5 ч

Пространственное разрешение монитора. Формирование изображения на экране монитора. Компьютерное представление цвета. Глубина цвета. Видеосистема персонального компьютера.

Возможность дискретного представления визуальных данных (рисунки, картины, фотографии). Объём видеопамати, необходимой для хранения визуальных данных.

Компьютерная графика (растровая, векторная, фрактальная). Интерфейс графических редакторов. Форматы графических файлов.

Обработка текстовой информации - 14 ч

Текстовые документы и их структурные единицы (раздел, абзац, строка, слово, символ). Технологии создания текстовых документов.

Создание и редактирование текстовых документов на компьютере (вставка, удаление и замена символов, работа с фрагментами текстов, проверка правописания, расстановка переносов).

Форматирование символов (шрифт, размер, начертание, цвет). Форматирование абзацев (выравнивание, отступ первой строки, междустрочный интервал и др.). Стилизовое форматирование.

Включение в текстовый документ списков, таблиц, диаграмм, формул и графических объектов. Гипертекст. Создание ссылок: сноски, оглавления, предметные указатели. Примечания. Запись и выделение изменений.

Форматирование страниц документа. Ориентация, размеры страницы, величина полей. Нумерация страниц. Колонтитулы.

Инструменты распознавания текстов и компьютерного перевода.

Сохранение документа в различных текстовых форматах.

Компьютерное представление текстовой информации.

Мультимедиа. - 6 ч

Понятие технологии мультимедиа и области её применения. Звук и видео как составляющие мультимедиа. Возможность дискретного представления звука и видео.

Компьютерные презентации. Дизайн презентации и макеты слайдов.

Создание и редактирование видеороликов.

Технические приемы записи звуковой и видео информации. Композиция и монтаж.

Учебный проект – 1 ч

Представления об основных понятиях, изученных на уроках информатики в 7 классе;

Требования к уровню подготовки обучающихся

В результате изучения курса информатика и ИКТ 7 класса обучающиеся должны:

знать/понимать

- об информации как одном из основных понятий современной науки, об информационных процессах и их роли в современном мире; о принципах кодирования информации;
- о программном принципе работы компьютера – универсального устройства обработки информации; о направлениях развития компьютерной техники;
- о принципах организации файловой системы, основных возможностях графического интерфейса и правилах организации индивидуального информационного пространства;
- о назначении и функциях программного обеспечения компьютера; об основных средствах и методах обработки числовой, текстовой, графической и мультимедийной информации; о технологиях обработки информационных массивов с использованием электронной таблицы или базы данных;
- о компьютерных сетях распространения и обмена информацией, об использовании информационных ресурсов общества с соблюдением соответствующих правовых и этических норм;
- о требованиях техники безопасности, гигиены, эргономики и ресурсосбережения при работе со средствами информационных и коммуникационных технологий.

уметь:

- приводить примеры информационных процессов, источников и приемников информации;

- кодировать и декодировать информацию при известных правилах кодирования;
- переводить единицы измерения количества информации; оценивать количественные параметры информационных объектов и процессов: объем памяти, необходимый для хранения информации; скорость передачи информации;
- оперировать информационными объектами, используя графический интерфейс: открывать, именовать, сохранять объекты, архивировать и разархивировать информацию, пользоваться меню и окнами, справочной системой; предпринимать меры антивирусной безопасности;
- создавать тексты посредством квалифицированного клавиатурного письма с использованием базовых средств текстовых редакторов, используя нумерацию страниц, списки, ссылки, оглавления; проводить проверку правописания; использовать в тексте списки, таблицы, изображения, диаграммы, формулы;
- создавать презентации на основе шаблонов;
- искать информацию с применением правил поиска (построения запросов) в базах данных, компьютерных сетях, некомпьютерных источниках информации (справочниках и словарях, каталогах, библиотеках) при выполнении заданий и проектов по различным учебным дисциплинам;
- пользоваться персональным компьютером и его периферийным оборудованием (принтером, сканером, модемом, мультимедийным проектором, цифровой камерой, цифровым датчиком).

Формы и методы контроля

Система оценки достижения планируемых результатов изучения предмета предполагает комплексный уровневый подход к оценке результатов обучения. Объектом оценки предметных результатов служит способность учащихся решать учебно-познавательные и учебно-практические задачи. Оценка

индивидуальных образовательных достижений ведётся «методом сложения», при котором фиксируется достижение опорного уровня и его превышение.

В соответствии с требованиями Стандарта, составляющей комплекса оценки достижений являются материалы стартовой диагностики, промежуточных и итоговых стандартизированных работ по предмету. Остальные работы подобраны так, чтобы их совокупность демонстрировала нарастающие успешность, объём и глубину знаний, достижение более высоких уровней формируемых учебных действий.

Системная оценка личностных, метапредметных и предметных результатов реализуется в рамках **накопительной системы**, которая:

- является современным педагогическим инструментом сопровождения развития и оценки достижений учащихся, ориентированным на обновление и совершенствование качества образования;
- реализует одно из основных положений федеральных государственных образовательных стандартов общего образования второго поколения - формирование универсальных учебных действий;
- позволяет учитывать возрастные особенности развития универсальных учебных действий учащихся младших классов; лучшие достижения Российской школы на этапе начального обучения; а также педагогические ресурсы учебных предметов образовательного плана;
- предполагает активное вовлечение учащихся и их родителей в оценочную деятельность на основе проблемного анализа, рефлексии и оптимистического прогнозирования.

Критериями оценивания являются:

- соответствие достигнутых предметных, метапредметных и личностных результатов обучающихся требованиям к результатам освоения образовательной программы начального общего образования ФГОС;
- динамика результатов предметной обученности, формирования универсальных учебных действий.

Используемая в школе система оценки ориентирована на стимулирование стремления учащихся, к объективному контролю, а не сокрытию своего незнания и неумения, на формирование потребности в адекватной и конструктивной самооценке.

На формирование УУД направлена **оценочная деятельность** ученика:

- самооценка (сам оценивает свои знания)
- взаимооценка (осуществляется при работе в паре)
- прогностическая оценка (оценивают свои знания и умения перед выполнением задания: Как я справлюсь?)

Оценочная деятельность позволяет учителю и ученику определять уровень усвоения учебного материала и выявить западающие проблемы, а затем наметить индивидуальную и групповую коррекционную работу.

Текущий контроль усвоения материала осуществляется путем устного/письменного опроса. Периодически знания и умения по пройденным темам проверяются письменными тестовыми заданиями.

Критерии и нормы оценки знаний, умений и навыков обучающихся

Контроль предполагает выявление уровня освоения учебного материала при изучении, как отдельных разделов, так и всего курса информатики и информационных технологий в целом.

Текущий контроль усвоения материала осуществляется путем устного/письменного опроса. Периодически знания и умения по пройденным темам проверяются письменными контрольными или тестовых заданиями.

Формы текущего контроля знаний, умений, навыков; промежуточной и итоговой аттестации учащихся

При выставлении оценок желательно придерживаться следующих общепринятых соотношений:

- 50-70% — «3»;

- 71-85% — «4»;
- 86-100% — «5».

По усмотрению учителя эти требования могут быть снижены. Особенно внимательно следует относиться к «пограничным» ситуациям, когда один балл определяет «судьбу» оценки, а иногда и ученика. В таких случаях следует внимательно проанализировать ошибочные ответы и, по возможности, принять решение в пользу ученика. Важно создать обстановку взаимопонимания и сотрудничества, сняв излишнее эмоциональное напряжение, возникающее во время тестирования.

При выполнении практической работы и контрольной работы:

Содержание и объем материала, подлежащего проверке в контрольной работе, определяется программой. При проверке усвоения материала выявляются полнота, прочность усвоения учащимися теории и умение применять ее на практике в знакомых и незнакомых ситуациях.

Отметка зависит также от наличия и характера погрешностей, допущенных учащимися.

- *грубая ошибка* – полностью искажено смысловое значение понятия, определения;
- *погрешность* отражает неточные формулировки, свидетельствующие о нечетком представлении рассматриваемого объекта;
- *недочет* – неправильное представление об объекте, не влияющего кардинально на знания определенные программой обучения;
- *мелкие погрешности* – неточности в устной и письменной речи, не искажающие смысла ответа или решения, случайные описки и т.п.

Эталоном, относительно которого оцениваются знания учащихся, является обязательный минимум содержания информатики и информационных технологий. Требовать от учащихся определения, которые не входят в школь-

ный курс информатики – это, значит, навлекать на себя проблемы связанные нарушением прав учащегося («Закон об образовании»).

Исходя из норм (пятибалльной системы), заложенных во всех предметных областях выставляете отметка:

- «5» ставится при выполнении всех заданий полностью или при наличии 1-2 мелких погрешностей;
- «4» ставится при наличии 1-2 недочетов или одной ошибки;
- «3» ставится при выполнении 2/3 от объема предложенных заданий;
- «2» ставится, если допущены существенные ошибки, показавшие, что учащийся не владеет обязательными умениями поданной теме в полной мере (незнание основного программного материала):
- «1» – отказ от выполнения учебных обязанностей.

Устный опрос осуществляется на каждом уроке (эвристическая беседа, опрос). Задачей устного опроса является не столько оценивание знаний учащихся, сколько определение проблемных мест в усвоении учебного материала и фиксирование внимания учеников на сложных понятиях, явлениях, процессе.

Оценка устных ответов учащихся

Ответ оценивается отметкой «5», если ученик:

- полно раскрыл содержание материала в объеме, предусмотренном программой;
- изложил материал грамотным языком в определенной логической последовательности, точно используя терминологию информатики как учебной дисциплины;
- правильно выполнил рисунки, схемы, сопутствующие ответу;
- показал умение иллюстрировать теоретические положения конкретными примерами;

- продемонстрировал усвоение ранее изученных сопутствующих вопросов, сформированность и устойчивость используемых при ответе умений и навыков;
- отвечал самостоятельно без наводящих вопросов учителя.

Возможны одна – две неточности при освещении второстепенных вопросов или в выкладках, которые ученик легко исправил по замечанию учителя.

Ответ оценивается отметкой «4», если ответ удовлетворяет в основном требованиям на отметку «5», но при этом имеет один из недостатков:

- допущены один-два недочета при освещении основного содержания ответа, исправленные по замечанию учителя;
- допущены ошибка или более двух недочетов при освещении второстепенных вопросов или в выкладках, легко исправленные по замечанию учителя.

Отметка «3» ставится в следующих случаях:

- неполно или непоследовательно раскрыто содержание материала, но показано общее понимание вопроса и продемонстрированы умения, достаточные для дальнейшего усвоения программного материала определенные настоящей программой;

Отметка «2» ставится в следующих случаях:

- не раскрыто основное содержание учебного материала;
- обнаружено незнание или неполное понимание учеником большей или наиболее важной части учебного материала;
- опущены ошибки в определении понятий, при использовании специальной терминологии, в рисунках, схемах, в выкладках, которые не исправлены после нескольких наводящих вопросов учителя.

Отметка «1» ставится в следующих случаях:

- ученик обнаружил полное незнание и непонимание изучаемого учебного материала;

- не смог ответить ни на один из поставленных вопросов по изучаемому материалу;
- отказался отвечать на вопросы учителя.

Для письменных работ учащихся по алгоритмизации и программированию:

оценка «5» ставится, если:

- работа выполнена полностью;
- в графическом изображении алгоритма (блок-схеме), в теоретических выкладках решения нет пробелов и ошибок;
- в тексте программы нет синтаксических ошибок (возможны одна-две различные неточности, описки, не являющиеся следствием незнания или непонимания учебного материала).

оценка «4» ставится, если:

- работа выполнена полностью, но обоснования шагов решения недостаточны (если умение обосновывать рассуждения не являлось специальным объектом проверки);
- допущена одна ошибка или два-три недочета в чертежах, выкладках, чертежах блок-схем или тексте программы.

оценка «3» ставится, если:

- допущены более одной ошибки или двух-трех недочетов в выкладках, чертежах блок-схем или программе, но учащийся владеет обязательными умениями по проверяемой теме.

оценка «2» ставится, если:

- допущены существенные ошибки, показавшие, что учащийся не владеет обязательными знаниями по данной теме в полной мере.

оценка «1» ставится, если:

- работа показала полное отсутствие у учащегося обязательных знаний и умений по проверяемой теме.

Практическая работа на ЭВМ оценивается следующим образом:

оценка «5» ставится, если:

- учащийся самостоятельно выполнил все этапы решения задач на ЭВМ;
- работа выполнена полностью и получен верный ответ или иное требуемое представление результата работы;

оценка «4» ставится, если:

- работа выполнена полностью, но при выполнении обнаружилось недостаточное владение навыками работы с ЭВМ в рамках поставленной задачи;
- правильно выполнена большая часть работы (свыше 85 %), допущено не более трех ошибок;
- работа выполнена полностью, но использованы наименее оптимальные подходы к решению поставленной задачи.

оценка «3» ставится, если:

- работа выполнена не полностью, допущено более трех ошибок, но учащийся владеет основными навыками работы на ЭВМ, требуемыми для решения поставленной задачи.

оценка «2» ставится, если:

- допущены существенные ошибки, показавшие, что учащийся не владеет обязательными знаниями, умениями и навыками работы на ЭВМ или значительная часть работы выполнена не самостоятельно.

оценка «1» ставится, если:

- работа показала полное отсутствие у учащихся обязательных знаний и навыков практической работы на ЭВМ по проверяемой теме.

Тест оценивается следующим образом:

- «5» - 86-100% правильных ответов на вопросы;
- «4» - 71-85% правильных ответов на вопросы;
- «3» - 51-70% правильных ответов на вопросы;
- «2» - 0-50% правильных ответов на вопросы.

Учебный материал распределен на trimestры. Для каждого trimestра разработаны оценочные листы:

Шкала уровней успешности предметных результатов				
Отметка	2	3	4	5
Кол-во баллов	0-40	41-64	65-80	81-100
Уровень успешности	Не достигнут необходимый уровень	Необходимый (базовый) уровень	Повышенный (программный) уровень	Максимальный (необязательный)

Предмет									
Темы									
Ученик изучит									
	I триместр							Планируемый результат	Фактический результат
	Домашние работы			Контрольные работы					
	теория	практика		Теория	практика				
Кол-во баллов	100	100	100	100	100	100	100	100	800
количество и цена вопроса	5*20	10*10							
Название работы									
баллы									

Оценочный лист планируемых предметных результатов ученика.

В листе прописаны предмет, тема, предметные умения, виды домашних и контрольных (теоретических и практических) работ. В зависимости от количества вопросов, цена вопроса варьируется, но наилучший итог за каждую работу – 100 баллов.

Оцениваются все работы, прописанные в оценочном листе. По окончании trimestра вычисляется средний балл за выполнение работ и переводится по таблице в отметку. В листе предусмотрена возможность планировать предметный результат и улучшить результат. Улучшить результат можно:

- при коррекции результатов домашней работы – доработав ту же домашнюю работу;
- при коррекции результатов контрольной работ – выполнив другой вариант такой же работы.

Учитель оценивает каждую работу, прописанную в оценочном листе.

Результаты проверки на следующем уроке учитель заносит в дневник и совместно с учеником в оценочный лист. В конце недели папка с оценочными листами через ученика передается родителям для ознакомления и на подпись

Контроль результатов усвоения программы

№	Название темы	Форма контроля	Дата проведения
1	Мультимедиа	Видеоролик. Учебный проект	6 неделя
1	Обработка текстовой информации	Контрольная работа	20 неделя
2	Информация и информационные процессы	Контрольная работа	27 неделя
3	Обработка графической информации	Контрольная работа	31 неделя
4	Учебный проект	Учебный проект	33 неделя

Литература для учащихся:

1. Информатика: учебник для 7 класса(ФГОС) / Босова Л.Л.– М.:БИНОМ. Лаборатория знаний, 2019.

Литература для учителя:

1. Набор цифровых образовательных ресурсов для 7 класса:
<http://methodist.lbz.ru/authors/informatika/3/ppt8kl.php>

Дополнительная литература:

1. Журнал «Информатика и образование».
2. Набор цифровых образовательных ресурсов для 8 класса
(<http://methodist.lbz.ru>)
3. Ресурсы Единой коллекции цифровых образовательных ресурсов
(<http://school-collection.edu.ru/>)

Цифровые образовательные ресурсы:

1. <http://www.methodist.ru> Лаборатория информатики МИОО
2. <http://www.it-n.ru> Сеть творческих учителей информатики
3. <http://www.method-kopilka.ru> Методическая копилка учителя информатики
4. <http://fcior.edu.ru> <http://eor.edu.ru> Федеральный центр информационных образовательных ресурсов (ОМС)
5. <http://pedsovet.su> Педагогическое сообщество
6. <http://school-collection.edu.ru> Единая коллекция цифровых образовательных ресурсов

Технические средства обучения

1. Компьютер
2. Принтер

3. Устройства вывода звуковой информации – колонки.

Программные средства.

1. Операционная система Windows .
2. Язык программирования Python
3. Интегрированное офисное приложение Ms Office 2013.
4. Мультимедиа проигрыватель.

КАЛЕНДАРНО-ТЕМАТИЧЕСКОЕ ПЛАНИРОВАНИЕ

№ п\п	Дата	Тема урока	Кол-во часов	Элементы содержания	Планируемые результаты		
					Предметные	личностные	Метапредметные (УУД)
Мультимедиа (7 ч)							
1		Техника безопасности и организация рабочего места Технология мультимедиа.	1	Техника безопасности при работе на компьютере. Технология мультимедиа; мультимедийные продукты;	Познакомиться с учебником; познакомиться с техникой безопасности и правильной организации рабочего места; получить представление о предмете изучения.	<i>Смыслообразование</i> – адекватная мотивация учебной деятельности. <i>Нравственно-этическая ориентация</i> – умение избегать конфликтов и находить выходы из спорных ситуаций	Регулятивные: <i>целеполагание</i> – формулировать и удерживать учебную задачу; <i>планирование</i> – выбирать действия в соответствии с поставленной задачей и условиями ее реализации. Познавательные: <i>общеучебные</i> – использовать общие приемы решения поставленных задач; Коммуникативные: <i>Инициативное сотрудничество</i> – ставить вопросы, обращаться за помощью
2		Знакомство с программой "Киностудия"		Программа для работы с видеофайлами "Киностудия"	Научиться оценке количественных параметров мультимедийных объектов	<i>способность увязать знания об основных возможностях компьютера с собственным жизненным опытом; интерес к вопросам, связанным с практическим применением компьютеров</i>	Регулятивные: коррекция – вносить необходимые коррективы в действие после его завершения на основе его оценки и учета сделанных ошибок. Познавательные: общеучебные – ориентироваться в разнообразии способов решения задач; Коммуникативные: взаимодействие – формулировать собственное мнение и позицию; инициативное сотрудничество – формулировать свои затруднения

3		Создание видеоролика из фотографий		Программа для работы с видеофайлами "Киностудия"	Научиться оценке количественных параметров мультимедийных объектов	<i>способность увязать знания об основных возможностях компьютера с собственным жизненным опытом; интерес к вопросам, связанным с практическим применением компьютеров</i>	<p>Регулятивные: коррекция – внести необходимые коррективы в действие после его завершения на основе его оценки и учета сделанных ошибок.</p> <p>Познавательные: общеучебные – ориентироваться в разнообразии способов решения задач;</p> <p>Коммуникативные: взаимодействие – формулировать собственное мнение и позицию; инициативное сотрудничество – формулировать свои затруднения</p>
4		Анимация, визуальные эффекты		Программа для работы с видеофайлами "Киностудия"	Научиться оценке количественных параметров мультимедийных объектов	<i>способность увязать знания об основных возможностях компьютера с собственным жизненным опытом; интерес к вопросам, связанным с практическим применением компьютеров</i>	<p>Регулятивные: коррекция – внести необходимые коррективы в действие после его завершения на основе его оценки и учета сделанных ошибок.</p> <p>Познавательные: общеучебные – ориентироваться в разнообразии способов решения задач;</p> <p>Коммуникативные: взаимодействие – формулировать собственное мнение и позицию; инициативное сотрудничество – формулировать свои затруднения</p>
5		Вставка видео и звука		Программа для работы с видеофайлами "Киностудия"	Научиться оценке количественных параметров мультимедийных объектов	<i>способность увязать знания об основных возможностях компьютера с собственным жизненным опытом; интерес к вопросам, связанным с практическим применением компьютеров</i>	<p>Регулятивные: коррекция – внести необходимые коррективы в действие после его завершения на основе его оценки и учета сделанных ошибок.</p> <p>Познавательные: общеучебные – ориентироваться в разнообразии</p>

							способов решения задач; Коммуникативные: взаимодействие – формулировать собственное мнение и позицию; инициативное сотрудничество – формулировать свои затруднения
6		Работа над учебным проектом		Программа для работы с видеофайлами "Киностудия"	Научиться оценке количественных параметров мультимедийных объектов	<i>способность увязать знания об основных возможностях компьютера с собственным жизненным опытом; интерес к вопросам, связанным с практическим применением компьютеров</i>	Регулятивные: коррекция – вносить необходимые коррективы в действие после его завершения на основе его оценки и учета сделанных ошибок. Познавательные: общеучебные – ориентироваться в разнообразии способов решения задач; Коммуникативные: взаимодействие – формулировать собственное мнение и позицию; инициативное сотрудничество – формулировать свои затруднения
Обработка текстовой информации (14 ч)							
7		Текстовые документы и технологии их создания	1	документ; текстовый документ; структурные элементы текстового документа; технология подготовки текстовых документов; текстовый процессор	Научиться использовать средств информационных и коммуникационных технологий для создания текстовых документов	понимание социальной, общекультурной роли в жизни современного человека навыков квалифицированного клавиатурного письма	Регулятивные: <i>целеполагание</i> – преобразовывать практическую задачу в образовательную; <i>контроль и самоконтроль</i> – использовать установленные правила в контроле способа решения задачи. Познавательные: <i>общеучебные</i> – выбирать наиболее эффективные решения поставленной задачи. Коммуникативные: <i>взаимодействие</i> – формулировать собственное мнение

8		Создание текстовых документов на компьютере	1	набор текста; клавиатурный тренажёр; редактирование текста; проверка правописания; фрагмент; буфер обмена.	Научиться использовать средства информационных и коммуникационных технологий для создания текстовых документов	понимание социальной, общекультурной роли в жизни современного человека навыков квалифицированного клавиатурного письма	<p>Регулятивные: <i>целеполагание</i> – преобразовывать практическую задачу в образовательную; <i>контроль и самоконтроль</i> – использовать установленные правила в контроле способа решения задачи.</p> <p>Познавательные: <i>общеучебные</i> – выбирать наиболее эффективные решения поставленной задачи.</p> <p>Коммуникативные: <i>взаимодействие</i> – формулировать собственное мнение</p>
9		Редактирование текста	1	редактирование текста; проверка правописания; фрагмент; буфер обмена.	Научиться использовать средства информационных и коммуникационных технологий для создания текстовых документов	понимание социальной, общекультурной роли в жизни современного человека навыков квалифицированного клавиатурного письма	<p>Регулятивные: <i>целеполагание</i> – преобразовывать практическую задачу в образовательную; <i>контроль и самоконтроль</i> – использовать установленные правила в контроле способа решения задачи.</p> <p>Познавательные: <i>общеучебные</i> – выбирать наиболее эффективные решения поставленной задачи.</p> <p>Коммуникативные: <i>взаимодействие</i> – формулировать собственное мнение</p>
10		Форматирование	1	форматирование; шрифт; размер; начертание; абзац; выравнивание; отступ первой строки; междустрочный интервал.	Научиться форматировать документ для различных целей	понимание социальной, общекультурной роли в жизни современного человека навыков квалифицированного клавиатурного письма	<p>Регулятивные: <i>целеполагание</i> – преобразовывать практическую задачу в образовательную;</p> <p>Познавательные: <i>общеучебные</i> – выбирать наиболее эффективные решения поставленной задачи.</p> <p>Коммуникативные: <i>взаимодействие</i> – формулировать собственное мнение</p>

11		Работа над учебным проектом		Проект на тему "Иллюстрация к стихотворению или сказке"	Научиться использовать средства информационных и коммуникационных технологий для создания текстовых документов	понимание социальной, общекультурной роли в жизни современного человека навыков квалифицированного клавиатурного письма	Регулятивные: <i>целеполагание</i> – преобразовывать практическую задачу в образовательную; <i>контроль и самоконтроль</i> – использовать установленные правила в контроле способа решения задачи. Познавательные: <i>общеучебные</i> – выбирать наиболее эффективные решения поставленной задачи. Коммуникативные: <i>взаимодействие</i> – формулировать собственное мнение
12-16		Визуализация информации в текстовых документах	5	<ul style="list-style-type: none"> • Нумерованные списки; маркированные списки; • многоуровневые списки; таблица; • графические изображения, • формулы • колонтитулы, сноски, колонки, разрыв страницы 	Научиться визуализировать информацию	понимание социальной, общекультурной роли в жизни современного человека навыков квалифицированного клавиатурного письма	Регулятивные: <i>целеполагание</i> – преобразовывать практическую задачу в образовательную; <i>контроль и самоконтроль</i> – использовать установленные правила в контроле способа решения задачи. Познавательные: <i>общеучебные</i> – выбирать наиболее эффективные решения поставленной задачи. Коммуникативные: <i>взаимодействие</i> – формулировать собственное мнение и позицию
17		Работа над учебным проектом		Проект по теме "Схема"	Научиться использовать средства информационных и коммуникационных технологий для создания текстовых документов	понимание социальной, общекультурной роли в жизни современного человека навыков квалифицированного клавиатурного письма	Регулятивные: <i>целеполагание</i> – преобразовывать практическую задачу в образовательную; <i>контроль и самоконтроль</i> – использовать установленные правила в контроле способа решения задачи. Познавательные: <i>общеучебные</i> – выбирать наиболее эффективные решения поставленной задачи. Коммуникативные: <i>взаимодей-</i>

							<i>ствие</i> –формулировать собственное мнение
18		Визуализация информации в текстовых документах		Колонтитулы, сноски, колонки, разрыв страницы	Научиться визуализировать информацию	понимание социальной, общекультурной роли в жизни современного человека навыков квалифицированного клавиатурного письма	Регулятивные: <i>целеполагание</i> – преобразовывать практическую задачу в образовательную; <i>контроль и самоконтроль</i> – использовать установленные правила в контроле способа решения задачи. Познавательные: <i>общеучебные</i> – выбирать наиболее эффективные решения поставленной задачи.
19		Работа над учебным проектом		Проект по теме "Кроссворд"	Научиться использовать средства информационных и коммуникационных технологий для создания текстовых документов	понимание социальной, общекультурной роли в жизни современного человека навыков квалифицированного клавиатурного письма	Регулятивные: <i>целеполагание</i> – преобразовывать практическую задачу в образовательную; <i>контроль и самоконтроль</i> – использовать установленные правила в контроле способа решения задачи. Познавательные: <i>общеучебные</i> – выбирать наиболее эффективные решения поставленной задачи. Коммуникативные: <i>взаимодействие</i> –формулировать собственное мнение
20		Контрольная работа №1 по теме «Обработка текстовой информации».		Работа с текстовым документом	Научиться использовать средства информационных и коммуникационных технологий для создания текстовых документов	понимание социальной, общекультурной роли в жизни современного человека навыков квалифицированного клавиатурного письма	Регулятивные: <i>целеполагание</i> – преобразовывать практическую задачу в образовательную; <i>контроль и самоконтроль</i> – использовать установленные правила в контроле способа решения задачи. Познавательные: <i>общеучебные</i> – выбирать наиболее эффективные решения поставленной задачи. Коммуникативные: – формулировать собственное мнение

Информация и информационные процессы (7 ч)

21		Информация и её свойства Информационные процессы. Обработка информации	1	Информация и сигнал. Виды информации. Свойства информации. Информационные процессы; информационная деятельность; сбор информации; обработка информации	Получить представления об информации стратегическом ресурсе развития личности, государства, общества Понимание значимости информационной деятельности для современного человека	<i>Смыслообразование</i> – адекватная мотивация учебной деятельности. <i>Нравственно-этическая ориентация</i> – умение избегать конфликтов и находить выходы из спорных ситуаций	Познавательные: <i>смысловое чтение</i> Коммуникативные: <i>инициативное сотрудничество</i> – ставить вопросы, обращаться за помощью; проявлять активность во взаимодействии для решения задач
22		Представление информации		знак; знаковая система; естественные языки; формальные.	расширение и систематизация представлений о знаках и знаковых системах; систематизация представлений о языке как знаковой системе; систематизация знаний о формах представления информации.	<i>Нравственно-этическая ориентация</i> – навыки сотрудничества в разных ситуациях	Регулятивные: <i>контроль и самоконтроль</i> – различать способ и результат действия; <i>прогнозирование</i> – предвосхищать результаты. Познавательные: <i>знаково-символические действия</i> <i>смысловое чтение</i> . Коммуникативные: <i>взаимодействие</i> – формулировать собственное мнение, слушать собеседника;
23-24		Двоичное кодирование		дискретизация; алфавит; мощность алфавита; двоичный алфавит; двоичное кодирование; разрядность двоичного кода.	расширение и систематизация представлений о знаках и знаковых системах; систематизация представлений о языке как знаковой системе; систематизация знаний о формах представления информации.	<i>Нравственно-этическая ориентация</i> – навыки сотрудничества в разных ситуациях	Регулятивные: <i>контроль и самоконтроль</i> – различать способ и результат действия; <i>прогнозирование</i> – предвосхищать результаты. Познавательные: <i>знаково-символические действия</i> <i>смысловое чтение</i> . Коммуникативные: <i>взаимодействие</i> – формулировать собственное мнение, слушать собеседника;
25-26		Единицы измерения информации		бит; информационный вес символа; информационный объём сообщения	расширение и систематизация представлений о знаках и знаковых системах; систематизация представлений о языке	<i>Нравственно-этическая ориентация</i> – навыки сотрудничества в разных ситуациях	Регулятивные: <i>контроль и самоконтроль</i> – различать способ и результат действия; <i>прогнозирование</i> – предвосхищать результаты. Познавательные: <i>знаково-</i>

					как знаковой системе; систематизация знаний о формах представления информации.		<i>символистические действия смысловое чтение.</i> Коммуникативные: <i>взаимодействие</i> – формулировать собственное мнение, слушать собеседника;
27		Контрольная работа №2 по «Информация и информационные процессы»		алфавит, мощность алфавита; равномерное и неравномерное кодирование; информационный вес символа алфавита; информационный объём сообщения; единицы измерения информации		<i>Самоопределение</i> – готовность и способность к саморазвитию	Регулятивные: <i>осуществление учебных действий</i> – выполнять учебные действия в материализованной форме; <i>коррекция</i> – вносить необходимые изменения и дополнения. Познавательные: <i>общеучебные</i> – ставить и формулировать проблемы. Коммуникативные: <i>Инициативное сотрудничество</i> – задавать вопросы, проявлять активность; использовать речь
Обработка графической и звуковой информации (5 ч)							
28-29		Формирование изображения на экране компьютера Компьютерная графика.	2	пиксель; пространственное разрешение монитора; цветовая модель RGB; глубина цвета; видеокарта; видеопамять; видеопроцессор; частота обновления экрана	Научиться выделять инвариантную сущность внешне различных объектов	способность применять теоретические знания для решения практических задач; интерес к изучению вопросов, связанных с компьютерной графикой.	Регулятивные: <i>прогнозирование</i> – предвидеть возможности получения конкретного результата при решении задачи. Познавательные: <i>информационные</i> – получать и обрабатывать информацию; <i>общеучебные</i> – формулировать проблемы. Коммуникативные: <i>взаимодействие</i> – формулировать собственное мнение
30		Создание графических изображений.	1	графический редактор: растровый, векторный; интерфейс; палитра; инструменты графического редактора;	Научиться подбирать и использовать инструменты для решения поставленной задачи	интерес к изучению вопросов, связанных с компьютерной графикой	Регулятивные: <i>коррекция</i> – вносить необходимые дополнения в план действия. Познавательные: <i>общеучебные</i> –

							контролировать процесс и результат деятельности. Коммуникативные: определять общую цель и пути ее достижения
31		Контрольная работа №3 по теме «Обработка графической информации».	1	графический редактор: растровый, векторный; интерфейс; палитра; инструменты графического редактора;	Проверить основные навыки и умения использования инструментов компьютерной графики для решения практических задач	способность увязать знания об основных возможностях компьютера с собственным жизненным опытом; интерес к вопросам, связанным с практическим применением компьютеров	Регулятивные: <i>целеполагание</i> – преобразовывать практическую задачу в образовательную; <i>контроль и самоконтроль</i> – использовать установленные правила в контроле способа решения задачи. Познавательные: <i>общеучебные</i> – выбирать наиболее эффективные решения поставленной задачи. Коммуникативные: <i>взаимодействие</i> – формулировать собственное мнение
32		Дискретизация звука		Понятие дискретизации звука. Частота дискретизации звука, глубина кодирования звука.		способность увязать знания об основных возможностях компьютера с собственным жизненным опытом; интерес к вопросам, связанным с практическим применением компьютеров	Регулятивные: <i>целеполагание</i> – преобразовывать практическую задачу в образовательную; <i>контроль и самоконтроль</i> – использовать установленные правила в контроле способа решения задачи. Познавательные: <i>общеучебные</i> – выбирать наиболее эффективные решения поставленной задачи. Коммуникативные: – формулировать собственное мнение
33		Учебный проект	1				
34		Резерв	1				